
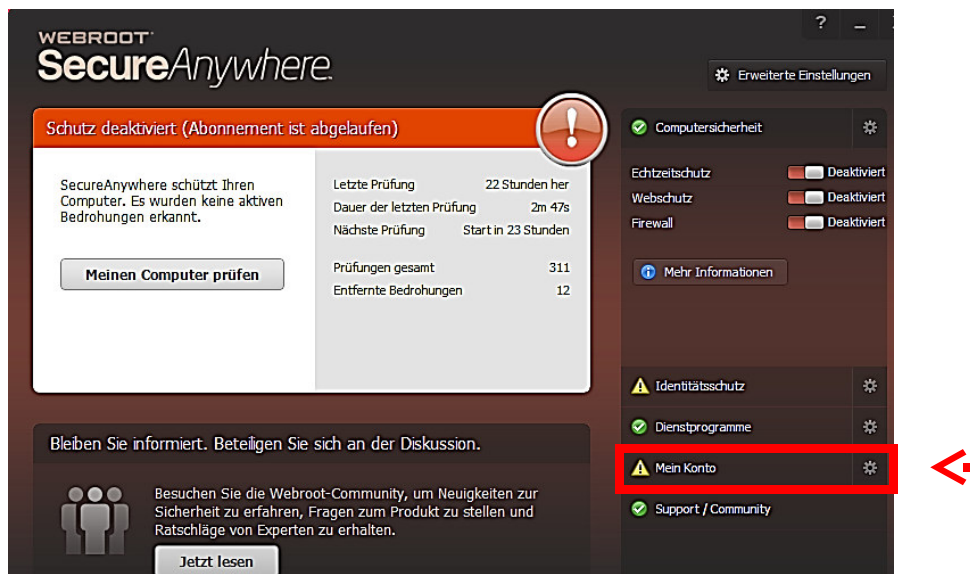


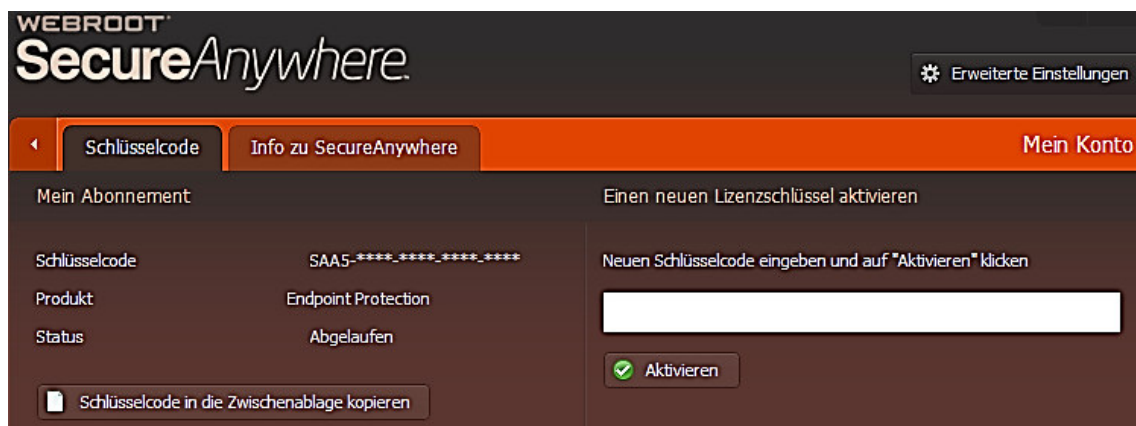
Benutzerdokumentation: WEBROOT-Lizenz aktivieren

Sie haben WEBROOT installiert und wollen die Lizenz verlängern, dann gehen Sie bitte wie folgt vor:

- 1.) Doppelklick auf das Symbol  in der Taskleiste unten rechts;
- 2.) Auf das Zahnrad rechts von „Mein Konto“ klicken;



- 3.) Den erhaltenen Lizenzschlüssel eingeben und auf „Aktivieren“ klicken, fertig.



Für Rückfragen stehen wir Ihnen unter der +49(0) 9682 8949001
oder service@edvq.de gerne zur Verfügung.